



**POTOSÍ**  
PARA LOS POTOSINOS  
GOBIERNO DEL ESTADO 2021-2027

**SALUD**  
SERVICIOS DE SALUD

# Comité Estatal para la Seguridad en Salud

**San Luis Potosí, S. L. P., a 18 de agosto de 2022.**



**C** LIENTES  
T **U**  
NEGOC **I** O  
EMPLEA **D** OS  
FAMILI **A**

**¡ES RESPONSABILIDAD DE TODOS!**





**POTOSÍ**  
PARA LOS POTOSINOS  
GOBIERNO DEL ESTADO 2021-2027

**SALUD**  
SERVICIOS DE SALUD

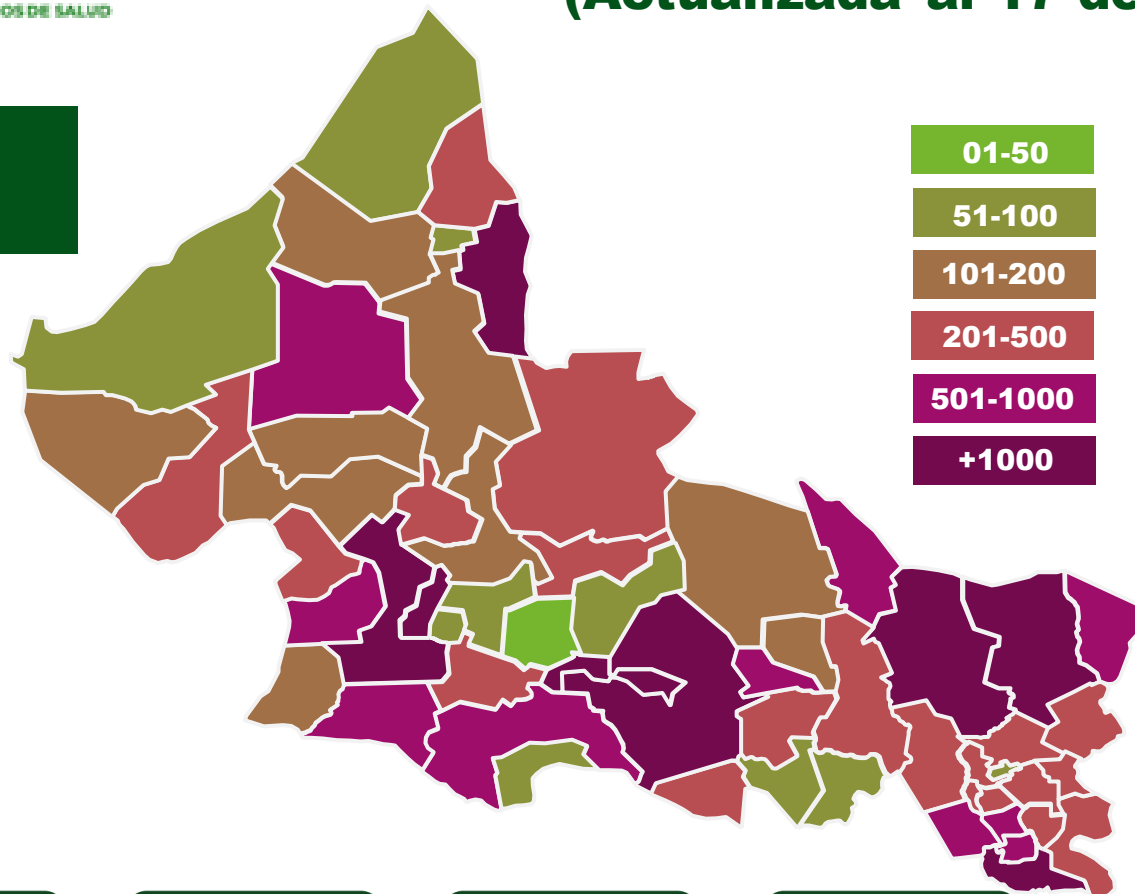
## COVID-19, Situación Epidemiológica Estatal (Actualizada al 17 de agosto a las 9:00 hrs.)

**215,737**  
**ALTAS SANITARIAS**



**Verde:**

**Riesgo BAJO**



01-50

51-100

101-200

201-500

501-1000

+1000

**Confirmados:** **224,885**

**Sospechosos:** **4,786**

**Negativos:** **383,448**

**Defunciones:** **7,611**

**Total de personas  
estudiadas:** **613,119**

**LETALIDAD:**  
**3.38 %**

**CASOS**

**224,885**

**NUEVOS  
CASOS\***

**437**

**DEFUNCIONES**

**7,611**

**NUEVAS  
DEFUNCIONES\***

**1**

Fuente: Sistema de Vigilancia de Coronavirus, SSSLP.

\*\*Incluye 3,510 casos residentes de otra Entidad y un caso residente de San Luis Potosí, identificada en otro Estado.







## COVID-19, Situación Epidemiológica Jurisdiccional (Actualizada al 17 de agosto a las 9:00 hrs.)

### Jurisdicción sanitaria I

Municipio	Casos	Incremento	Defunciones
SAN LUIS POTOSÍ	132,280	283	3,977
SOLEDAD	15,810	23	610
<b>SUBTOTAL</b>	<b>148,090</b>	<b>306</b>	<b>4,587</b>

### Jurisdicción sanitaria II

Municipio	Casos	Incremento	Defunciones
MATEHUALA	10,088	36	225
CATORCE	200	0	16
CEDRAL	1,045	5	23
CHARCAS	912	2	53
GUADALCAZAR	386	1	31
MOCTEZUMA	244	0	22
SANTO DOMINGO	93	0	10
VANEGAS	171	2	14
VENADO	268	0	36
VILLA DE GUADALUPE	198	3	14
VILLA DE LA PAZ	233	2	2
<b>SUBTOTAL</b>	<b>13,838</b>	<b>51</b>	<b>446</b>

### Jurisdicción sanitaria III

Municipio	Casos	Incremento	Defunciones
SANTA MARÍA DEL RÍO	1,297	2	108
VILLA DE ARISTA	596	0	64
CERRO DE SAN PEDRO	123	1	11
TIERRANUEVA	132	0	17
AHUALULCO	357	1	31
ARMADILLO	78	0	8
MEXQUITIC	1,282	4	105
SALINAS	491	1	40
VILLA DE ARRIAGA	221	0	27
VILLA DE RAMOS	186	0	29
VILLA DE REYES	1,845	6	98
VILLA HIDALGO	192	0	43
ZARAGOZA	802	0	46
<b>SUBTOTAL</b>	<b>7,602</b>	<b>15</b>	<b>627</b>

Fuente: Sistema de Vigilancia de Coronavirus, SSSLP.



## COVID-19, Situación Epidemiológica Jurisdiccional (Actualizada al 17 de agosto a las 9:00 hrs.)

### Jurisdicción sanitaria

## IV

Municipio	Casos	Incremento	Defunciones
CIUDAD FERNÁNDEZ	2,782	2	102
RIOVERDE	8,026	4	228
ALAUQUINES	191	2	9
CÁRDENAS	1,194	1	49
CERRITOS	802	1	48
CIUDAD DEL MAÍZ	214	0	49
LAGUNILLAS	120	0	10
RAYÓN	712	1	38
SAN CIRO DE ACOSTA	426	0	18
SAN NICOLÁS TOL.	68	0	9
SANTA CATARINA	139	0	9
VILLA JUÁREZ	120	0	20
<b>SUBTOTAL</b>	<b>14,794</b>	<b>11</b>	<b>589</b>

### Jurisdicción sanitaria

## V

Municipio	Casos	Incremento	Defunciones
CIUDAD VALLES	17,679	43	520
ÉBANO	1,331	0	32
TAMASOPO	600	0	66
TAMUÍN	1,727	0	70
EL NARANJO	1,037	0	54
<b>SUBTOTAL</b>	<b>22,374</b>	<b>43</b>	<b>742</b>



## COVID-19, Situación Epidemiológica Jurisdiccional (Actualizada al 17 de agosto a las 9:00 hrs.)

### Jurisdicción sanitaria

# VI

Municipio	Casos	Incremento	Defunciones
TAMAZUNCHALE	5,416	0	184
MATLAPA	1,259	0	34
SAN MARTÍN	543	0	11
TAMPACÁN	495	0	16
AXTLA	1,440	1	52
XILITLA	1,381	2	39
<b>SUBTOTAL</b>	<b>10,534</b>	<b>3</b>	<b>336</b>

### Jurisdicción sanitaria

# VII

Municipio	Casos	Incremento	Defunciones
AQUISMÓN	555	0	30
COXCATLÁN	409	0	16
TANCANHUITZ	660	0	24
HUEHUETLÁN	503	0	12
SAN ANTONIO	124	0	4
SAN VICENTE T.	423	0	16
TAMPAMOLÓN	347	1	10
TANLAJÁS	494	0	15
TANQUIÁN	628	1	11
<b>SUBTOTAL</b>	<b>4,143</b>	<b>2</b>	<b>138</b>

Fuente: Sistema de Vigilancia de Coronavirus, SSSLP.



## Estudios de caso



**253**



**184**

**RANGO DE EDAD:**

**Meses**

**6**



**Años**

**94**

**INICIO DE SÍNTOMAS:**



**ESQUEMA INCOMPLETO:**



**27**

**ESQUEMA COMPLETO:**



**272**

## Defunciones



**1**



**0**

**Años**

**94**



**Años**

**-**

**RANGO DE EDAD:**

**FACTORES DE RIESGO:**



**1**



**1**

**ESQUEMA DE VACUNACIÓN:**

Sin Vacuna	Incompleto < 15 días	Incompleto > 15 días	Completo
<b>1</b>	<b>0</b>	<b>0</b>	<b>0</b>

Fuente: Sistema de Vigilancia de Coronavirus, SSSLP.

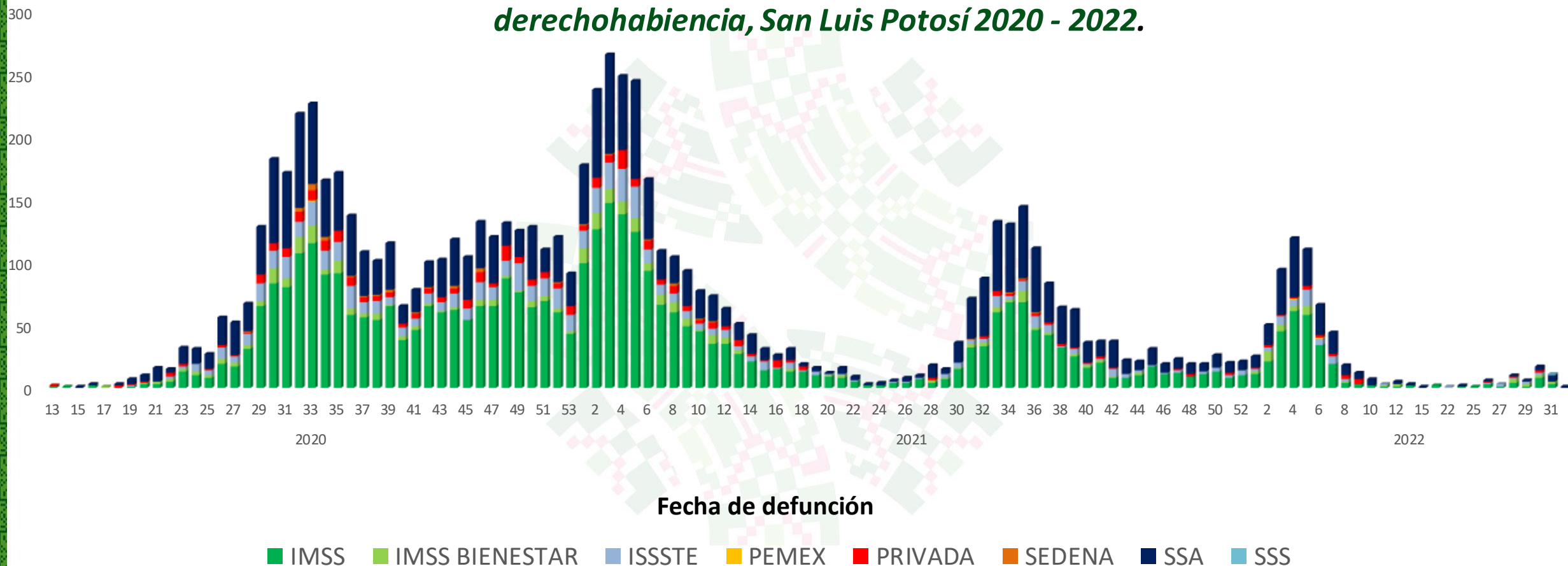
Axtla de Terrazas (1).





# COVID-19, Situación Epidemiológica Estatal (Actualizada al 17 de agosto a las 9:00 hrs.)

*Defunciones confirmadas por semana de ocurrencia e Institución de derechohabencia, San Luis Potosí 2020 - 2022.*





**Casos Estudiados entre el *personal de salud* y por institución laboral**

**Todo el Sector, San Luis Potosí 2020 - 2021.**

Institución	Casos confirmados	Descartados	En Estudio	Total	Defunciones
IMSS Ordinario	5,343	4,844	32	10,219	27
IMSS Bienestar	721	690	0	1,411	-
ISSSTE	920	1,312	10	2,242	11
SEDENA	23	15	0	38	-
Servicios de Salud	4,598	11,359	27	15,984	11
Cruz Roja	8	1	0	9	1
Privados	2,032	2,040	21	4,093	30
PEMEX	4	11	0	15	-
Fiscalía Gral. República	9	0	0	9	-
H. Ayuntamientos	81	0	0	81	-
<b>Total</b>	<b>13,739</b>	<b>20,272</b>	<b>90</b>	<b>34,101</b>	<b>80</b>

**4,268 (31.06 %) de riesgo ocupacional. \*\*20 defunciones sin riesgo de exposición ocupacional (25.0%)**

**Reporte diario**

Fuente: SSA (SPPS/DGE/DIE/InDRE/Informe técnico.Covid-19/México)



***Casos estudiados en el personal de seguridad, San Luis Potosí 2021.***

Institución	Casos confirmados	Descartados	En estudio	Total	Defunciones
<b>SEDENA (Militares, Guardia Nacional)</b>	<b>129</b>	<b>82</b>	<b>-</b>	<b>211</b>	<b>3</b>
<b>Fiscalía General del Estado</b>	<b>132</b>	<b>900</b>	<b>-</b>	<b>1,032</b>	<b>1</b>
<b>SEGURIDAD PÚBLICA:</b>					
<b><i>Policía Estatal</i></b>	<b>131</b>	<b>51</b>	<b>-</b>	<b>182</b>	<b>4</b>
<b><i>Tecnologías (C4 y C5)</i></b>	<b>19</b>	<b>500</b>	<b>-</b>	<b>519</b>	<b>1</b>
<b><i>Penales</i></b>	<b>78</b>	<b>91</b>	<b>-</b>	<b>169</b>	<b>2</b>
<b><i>Privados de Libertad</i></b>	<b>162</b>	<b>108</b>	<b>-</b>	<b>270</b>	<b>3</b>
<b>Policía Municipal</b>	<b>373</b>	<b>177</b>	<b>-</b>	<b>550</b>	<b>1</b>
<b>Seguridad Privada</b>	<b>223</b>	<b>-</b>	<b>-</b>	<b>223</b>	<b>7</b>
<b>Total</b>	<b>1,247</b>	<b>1,909</b>	<b>-</b>	<b>3,156</b>	<b>22</b>



# COVID-19, Hospitales Mixtos

Actualizada al 18 de Agosto de 2022, 07:00 hrs.)

UNIDAD	HOSPITALIZADOS			TOTAL
	ESTABLE	GRAVE	INTUBADOS	
HOSPITAL GENERAL DE SOLEDAD	0	4	1	5
IMSS ORDINARIO	5	2	0	7
IMSS BIENESTAR	1	0	0	1
ISSSTE	4	1	0	5
SSSLP	2	0	0	2
PRIVADOS	0	3	2	5
SEDENA	0	0	0	0
<b>TOTAL</b>	<b>12</b>	<b>10</b>	<b>3</b>	<b>25</b>

Fuente: Informe de Hospitales Atención Médica





# COVID-19, Hospitales Mixtos

Actualizada al 18 de Agosto de 2022, 07:00 hrs.)

UNIDAD	HOSPITALIZADOS			TOTAL
	POSITIVOS	NEGATIVOS	PENDIENTES	
HOSPITAL GENERAL DE SOLEDAD	4	0	1	5
IMSS ORDINARIO	4	0	3	7
IMSS BIENESTAR	0	0	1	1
ISSSTE	4	0	1	5
SSSLP	2	0	0	2
PRIVADOS	4	0	1	5
SEDENA	0	0	0	0
<b>TOTAL</b>	<b>18</b>	<b>0</b>	<b>7</b>	<b>25</b>

Fuente: Informe de Hospitales Atención Médica

# COVID-19, Hospitales Mixtos

Actualizada al 18 de Agosto de 2022, 07:00 hrs.)

UNIDAD	COVID						NO COVID					
	PACIENTE SIN VENTILADOR			PACIENTE CON VENTILADOR			HOSPITALIZACIÓN			UCI		
	Ocupadas	Disponibles	% Ocupación	Ocupadas	Disponibles	% Ocupación	Ocupadas	Disponibles	% Ocupación	Ocupadas	Disponibles	% Ocupación
<b>HOSPITAL GENERAL DE SOLEDAD</b>	<b>4</b>	<b>11</b>	<b>27%</b>	<b>1</b>	<b>9</b>	<b>10%</b>	<b>61</b>	<b>0</b>	<b>100%</b>	<b>4</b>	<b>0</b>	<b>100%</b>
<b>IMSS ORDINARIO</b>	<b>7</b>	<b>167</b>	<b>4%</b>	<b>0</b>	<b>67</b>	<b>0%</b>	<b>549</b>	<b>27</b>	<b>95%</b>	<b>6</b>	<b>17</b>	<b>26%</b>
<b>IMSS BIENESTAR</b>	<b>1</b>	<b>61</b>	<b>2%</b>	<b>0</b>	<b>7</b>	<b>0%</b>	<b>96</b>	<b>39</b>	<b>71%</b>	<b>0</b>	<b>0</b>	<b>0%</b>
<b>ISSSTE</b>	<b>5</b>	<b>30</b>	<b>14%</b>	<b>0</b>	<b>8</b>	<b>0%</b>	<b>40</b>	<b>62</b>	<b>39%</b>	<b>4</b>	<b>0</b>	<b>100%</b>
<b>SSSLP</b>	<b>2</b>	<b>73</b>	<b>3%</b>	<b>0</b>	<b>23</b>	<b>0%</b>	<b>383</b>	<b>63</b>	<b>86%</b>	<b>14</b>	<b>7</b>	<b>67%</b>
<b>PRIVADOS</b>	<b>3</b>	<b>37</b>	<b>8%</b>	<b>2</b>	<b>13</b>	<b>13%</b>	<b>165</b>	<b>61</b>	<b>73%</b>	<b>11</b>	<b>10</b>	<b>52%</b>
<b>SEDENA</b>	<b>---</b>	<b>---</b>	<b>---</b>	<b>0</b>	<b>10</b>	<b>0%</b>	<b>3</b>	<b>13</b>	<b>19%</b>	<b>0</b>	<b>0</b>	<b>0%</b>
<b>Total</b>	<b>22</b>	<b>379</b>	<b>5%</b>	<b>3</b>	<b>137</b>	<b>2%</b>	<b>1,297</b>	<b>265</b>	<b>83%</b>	<b>39</b>	<b>34</b>	<b>53%</b>

Fuente: Informe de Hospitales Atención Médica



	HOSPITALIZACIÓN	CAMAS CON VENTILADOR
	% OCUPACIÓN	OCUPADAS
ZONA METROPOLITANA	9%	4%
MATEHUALA	0%	0%
RIOVERDE	6%	0%
CIUDAD VALLES	2%	0%
TAMAZUNCHALE	0%	0%
TOTALES	5%	2%

Fuente: Informe de Hospitales Atención Médica

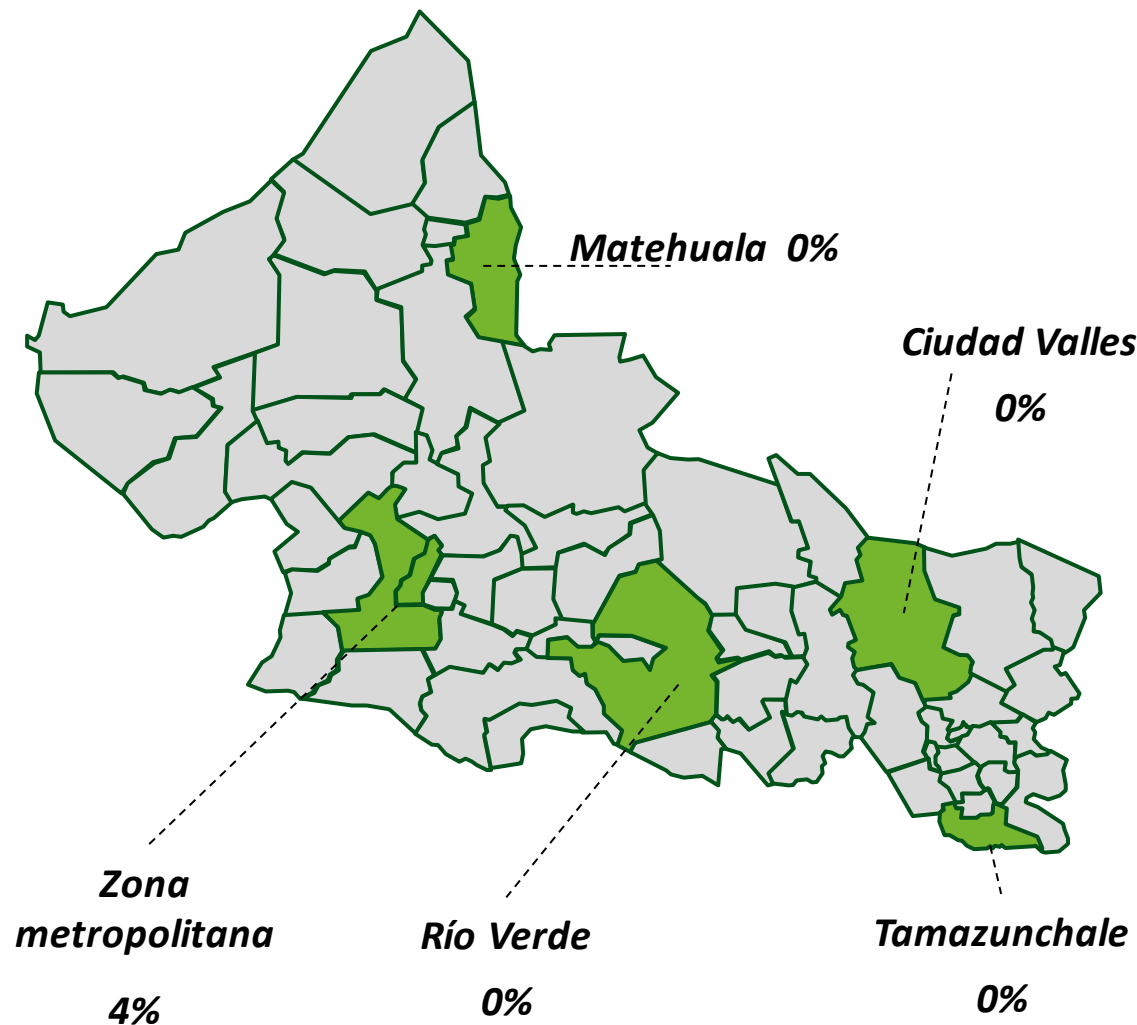


## COVID-19, Ocupación Hospitalaria con ventilador (Actualizada al 18 de agosto e 2022, 7:00 hrs.)

BAJO	MEDIO	ALTO
0%-20%	21%-64%	65%-100%

### OCUPACIÓN DE CAMAS CON VENTILADOR:

2%







**POTOSÍ**  
PARA LOS POTOSINOS  
GOBIERNO DEL ESTADO 2021-2027

**SALUD**  
SERVICIOS DE SALUD



*Durante el embarazo, el riesgo de enfermedad grave*  
**y muerte por COVID-19 es mayor**



# Vacúnate

**No esperes al final de tu embarazo.**

Requisitos: Tener 18 años o más  
y contar con más de 9 semanas de embarazo.

Asiste a tus citas  
programadas de  
**control de embarazo.**

Ante la presencia de cualquier síntoma,  
acude a una atención médica oportuna.  
**¡NO TE AUTOMEDIQUES!**

Si recibes visitas, recuerda  
**usar siempre cubrebocas**  
y mantener una **sana distancia.**

**Sigue todas las medidas preventivas que ya conoces:**





**POTOSÍ**  
PARA LOS POTOSINOS  
GOBIERNO DEL ESTADO 2021-2027

**SALUD**  
SERVICIOS DE SALUD



El personal de  
salud te pide que:  
**No caigas en  
exceso de  
confianza.**





**POTOSÍ**  
PARA LOS POTOSINOS  
GOBIERNO DEL ESTADO 2021-2027

**SALUD**  
SERVICIOS DE SALUD

# **Comité Estatal para la Seguridad en Salud**

**San Luis Potosí, S. L. P., a 18 de agosto de 2022.**